


GOBIERNO AUTÓNOMO MUNICIPAL DE LA PAZ							
 GOBIERNO AUTÓNOMO MUNICIPAL DE LA PAZ (1201) EJECUCION PRESUPUESTARIA DE RECURSOS Del 1 de enero al 31 de diciembre de 2013 (Expresado en Bolivianos)							
Nota 5.1 a los Estados Financieros Fecha de Emisión: 04 de febrero de 2014							
Rubro	Descripción	Aprobado	Modificaciones	Vigente	Devengado	Percibido	Saldo por Percibir
		1	2	3=1+2	4	5	6=4-5
12000	VENTA DE BIENES Y SERVICIOS DE LAS ADMINISTRACIONES PUBLICAS	41.882.283,00	-438.082,00	41.444.201,00	54.663.897,30	53.818.305,65	845.591,65
12100	Venta de Bienes de las Administraciones Públicas	3.111.943,00	-438.082,00	2.673.861,00	1.367.848,74	1.356.983,65	10.865,09
12200	Venta de Servicios de las Administraciones Públicas	33.252.340,00	0,00	33.252.340,00	46.879.426,26	46.074.816,49	804.609,77
12300	Alquiler de Edificios y/o Equipos de las Administraciones Públicas	5.518.000,00	0,00	5.518.000,00	6.416.622,30	6.386.505,51	30.116,79
13000	INGRESOS POR IMPUESTOS	390.118.865,00	30.000.000,00	420.118.865,00	418.616.348,63	405.104.627,47	13.511.721,16
13300	Impuestos Municipales	390.118.865,00	30.000.000,00	420.118.865,00	418.616.348,63	405.104.627,47	13.511.721,16
13310	Impuesto a la Propiedad de Bienes Inmuebles	222.485.018,00	30.000.000,00	252.485.018,00	224.746.313,00	216.433.017,26	8.313.295,74
13330	Impuesto a la Propiedad de Vehículos Automotores	84.838.886,00	0,00	84.838.886,00	98.657.894,00	94.390.652,79	4.267.241,21
13360	Impuesto Municipal a la Transferencia de Inmuebles	66.274.686,00	0,00	66.274.686,00	78.478.276,63	77.633.470,18	844.806,45
13370	Impuesto Municipal a la Transferencia de Vehículos Automotores	16.520.275,00	0,00	16.520.275,00	16.733.865,00	16.647.487,24	86.377,76
14000	REGALIAS	0,00	950,00	950,00	82.930,86	82.930,86	0,00
14100	Regalías Mineras	0,00	950,00	950,00	82.930,86	82.930,86	0,00
15000	TASAS, DERECHOS Y OTROS INGRESOS	114.121.456,00	0,00	114.121.456,00	123.096.497,32	114.728.779,27	8.367.718,05
15100	Tasas	64.731.097,00	0,00	64.731.097,00	72.004.186,22	65.471.198,08	6.532.988,14
15300	Patentes y Concesiones	19.950.343,00	0,00	19.950.343,00	27.659.906,75	26.028.805,12	1.631.301,63
15310	Patentes Forestales	1.000,00	0,00	1.000,00	6.491,82	6.491,82	0,00
15330	Patentes y Concesiones Mineras	127.889,00	0,00	127.889,00	422.921,42	422.921,42	0,00
15331	Patentes Mineras	127.889,00	0,00	127.889,00	422.921,42	422.921,42	0,00
15340	Patentes Municipales	19.821.454,00	0,00	19.821.454,00	27.230.493,51	25.599.191,88	1.631.301,63
15900	Otros Ingresos	29.440.016,00	0,00	29.440.016,00	23.432.404,35	23.228.976,07	203.428,28
15910	Multas	15.703.050,00	0,00	15.703.050,00	10.188.396,84	10.121.734,50	66.662,34
15920	Intereses Penales	520.154,00	0,00	520.154,00	488.085,16	486.869,63	1.415,53
15990	Otros Ingresos no Especificados	13.216.812,00	0,00	13.216.812,00	12.755.922,35	12.620.571,94	135.350,41
16000	INTERESES Y OTRAS RENTAS DE LA PROPIEDAD	50.000,00	0,00	50.000,00	93.849,37	93.598,25	251,12
16300	Alquiler de Tierras y Terrenos	50.000,00	0,00	50.000,00	93.849,37	93.598,25	251,12
18000	DONACIONES CORRIENTES	0,00	8.839.325,00	8.839.325,00	5.007.194,59	5.007.194,59	0,00
18100	Donaciones Corrientes Internas	0,00	6.008.702,00	6.008.702,00	1.595.391,07	1.595.391,07	0,00
18110	Del Sector Privado Nacional Realizados por Personas Naturales y Jurídicas	0,00	6.008.702,00	6.008.702,00	1.595.391,07	1.595.391,07	0,00



GOBIERNO AUTONOMO MUNICIPAL DE LA PAZ




GOBIERNO AUTONOMO MUNICIPAL DE LA PAZ (1201)
EJECUCION PRESUPUESTARIA DE RECURSOS
Del 1 de enero al 31 de diciembre de 2013
(Expresado en Bolivianos)





Nota 5.1 a los Estados Financieros

Fecha de Emisión: 04 de febrero de 2014

Rubro	Descripción	Aprobado	Modificaciones	Vigente	Devengado	Percibido	Saldo por Percibir
		1	2	3=1+2	4	5	6=4-5
18111	Monetizable	0,00	658.082,00	658.082,00	978.110,35	978.110,35	0,00
18112	No Monetizable	0,00	5.350.620,00	5.350.620,00	617.280,72	617.280,72	0,00
18200	Donaciones Corrientes del Exterior	0,00	2.830.623,00	2.830.623,00	3.411.803,52	3.411.803,52	0,00
18220	De Países y Organismos Internacionales	0,00	2.830.623,00	2.830.623,00	3.411.803,52	3.411.803,52	0,00
18221	Monetizable	0,00	2.670.069,00	2.670.069,00	3.251.250,68	3.251.250,68	0,00
18222	No Monetizable	0,00	160.554,00	160.554,00	160.552,84	160.552,84	0,00
19000	TRANSFERENCIAS CORRIENTES	712.655.922,00	344.069.352,00	1.056.725.274,00	1.056.719.449,54	1.056.719.449,54	0,00
19200	Del Sector Público No Financiero	712.655.922,00	344.069.352,00	1.056.725.274,00	1.056.719.449,54	1.056.719.449,54	0,00
19210	Del Organismo Ejecutivo	712.650.199,00	344.069.261,00	1.056.719.460,00	1.056.719.449,54	1.056.719.449,54	0,00
19211	Por Subsidios o Subvenciones	112.961.587,00	71.096.627,00	184.058.214,00	184.058.211,51	184.058.211,51	0,00
19212	Por Coparticipación Tributaria	599.688.612,00	272.972.634,00	872.661.246,00	872.661.238,03	872.661.238,03	0,00
19220	De los Organismos Legislativo, Judicial y Electoral del Estado Plurinacional, Instituciones Públicas Descentralizadas, Entidades de Control y Defensa del Estado y Universidades Públicas	5.723,00	91,00	5.814,00	0,00	0,00	0,00
22000	DONACIONES DE CAPITAL	0,00	8.434.155,00	8.434.155,00	5.693.048,78	5.693.048,78	0,00
22100	Donaciones de Capital Internas	0,00	6.040.964,00	6.040.964,00	3.343.434,18	3.343.434,18	0,00
22110	Del Sector Privado Nacional realizados por personas naturales y jurídicas	0,00	6.040.964,00	6.040.964,00	3.343.434,18	3.343.434,18	0,00
22112	No Monetizable	0,00	6.040.964,00	6.040.964,00	3.343.434,18	3.343.434,18	0,00
22200	Donaciones de Capital del Exterior	0,00	2.393.191,00	2.393.191,00	2.349.614,60	2.349.614,60	0,00
22220	De Países y Organismos Internacionales	0,00	2.393.191,00	2.393.191,00	2.349.614,60	2.349.614,60	0,00
22221	Monetizable	0,00	529.278,00	529.278,00	1.143.043,60	1.143.043,60	0,00
22222	No Monetizable	0,00	1.863.913,00	1.863.913,00	1.206.571,00	1.206.571,00	0,00
23000	TRANSFERENCIAS DE CAPITAL	17.815.333,00	1.932.835,00	19.748.168,00	16.668.537,83	16.668.537,83	0,00
23200	Del Sector Público No Financiero	17.815.333,00	1.932.835,00	19.748.168,00	16.668.537,83	16.668.537,83	0,00
23210	Del Organismo Ejecutivo	11.187.486,00	479.410,00	11.666.896,00	11.348.537,38	11.348.537,38	0,00
23211	Por Subsidios o Subvenciones	11.187.486,00	479.410,00	11.666.896,00	11.348.537,38	11.348.537,38	0,00
23220	De los Organismos Legislativo, Judicial y Electoral del Estado Plurinacional, Instituciones Públicas Descentralizadas, Entidades de Control y Defensa del Estado y Universidades Públicas	6.627.847,00	1.453.425,00	8.081.272,00	5.320.000,45	5.320.000,45	0,00
35000	DISMINUCION Y COBRO DE OTROS ACTIVOS FINANCIEROS	415.451.996,00	165.956.315,79	581.408.311,79	0,00	0,00	0,00
35100	Disminución del Activo Disponible	403.727.661,00	165.956.315,79	569.683.976,79	0,00	0,00	0,00
35110	Disminución de Caja y Bancos	403.727.661,00	165.956.315,79	569.683.976,79	0,00	0,00	0,00



GOBIERNO AUTÓNOMO MUNICIPAL DE LA PAZ							
							
<p align="center">GOBIERNO AUTÓNOMO MUNICIPAL DE LA PAZ (1201) EJECUCION PRESUPUESTARIA DE RECURSOS Del 1 de enero al 31 de diciembre de 2013 (Expresado en Bolivianos)</p>							
<p>Nota 5.1 a los Estados Financieros Fecha de Emisión: 04 de febrero de 2014</p>							
Rubro	Descripción	Aprobado	Modificaciones	Vigente	Devengado	Percibido	Saldo por Percibir
		1	2	3=1+2	4	5	6=4-5
35200	Disminución de Cuentas y Documentos por Cobrar y Otros Activos Financieros a Corto Plazo	11.724.335,00	0,00	11.724.335,00	0,00	0,00	0,00
35210	Disminución de Cuentas por Cobrar a Corto Plazo	11.724.335,00	0,00	11.724.335,00	0,00	0,00	0,00
37000	OBTENCION DE PRESTAMOS DEL EXTERIOR	104.114.262,00	4.744.644,00	108.858.906,00	51.915.304,24	51.915.304,24	0,00
37200	Obtención de Préstamos del Exterior a Largo Plazo	104.114.262,00	4.744.644,00	108.858.906,00	51.915.304,24	51.915.304,24	0,00
37220	De Países y Organismos Internacionales	104.114.262,00	4.744.644,00	108.858.906,00	51.915.304,24	51.915.304,24	0,00
37221	Monetizable	104.114.262,00	3.767.925,00	107.882.187,00	50.938.585,42	50.938.585,42	0,00
37222	No Monetizable	0,00	976.719,00	976.719,00	976.718,82	976.718,82	0,00
	TOTALES	1.796.210.117,00	563.539.494,79	2.359.749.611,79	1.732.557.058,46	1.709.831.776,48	22.725.281,98

 Lic. Aud. Mercedes Rodríguez de Monja JEFE UNIDAD DE CONTABILIDAD DIRECCIÓN DE GESTIÓN FINANCIERA Gobierno Autónomo Municipal de La Paz Mat. CAUB 6237	 Lic. Alberto Pantoja Contreras JEFE UNIDAD DE PRESUPUESTO DIRECCIÓN DE GESTIÓN FINANCIERA Gobierno Autónomo Municipal de La Paz	 Lic. Javier Campero Martínez DIRECTOR ESPECIAL DE FINANZAS Gobierno Autónomo Municipal de La Paz
 Luis Revilla Herrero ALCALDE MUNICIPAL DE LA PAZ		